

GOBIERNO DEL ESTADO DE CHIHUAHUA  
SEGUIMIENTO A LAS METAS DEL PROGRAMA OPERATIVO ANUAL  
Segundo Trimestre 2020

Ultima Actualización: 30/06/2020  
Hoja No. 1 de 2  
Fecha Impresión 23/07/2020  
PR03R0255\_m

104-SECRETARIA DE INNOVACION Y DESARROLLO ECONOMICO

1S039B1 / E203T2 APOYO AL FORTALECIMIENTO Y DESARROLLO INDUSTRIAL 2020 / ECONOMÍA, INNOVACIÓN, DESARROLLO SUSTENTABLE Y EQUILIBRIO REGIONAL - INDUSTRIA - DERECHOS HUMANOS E INCLUSIÓN SOCIAL

Definición del Programa	Beneficiarios				
	Población	Tipo	Mujeres	Hombres	Total
Impulsar el crecimiento y competitividad de las micro, pequeñas y medianas empresas de la industria de la transformación del estado a través de asesorías, apoyos económicos, capacitación, entrenamiento y certificaciones en sistemas de calidad.	OBJETIVO	Micro, pequeñas y medianas empresas de la industria de la transformación del estado			310
	POSTERGADA	MPyMEs de la industria de la transformación del estado			1,691
	REFERENCIA	MPyMEs de la industria de la transformación del estado			8,881
	POTENCIAL	MPyMEs de la industria de la transformación del estado			2,001
	Recursos del Programa				Variación
Presupuesto Autorizado	Presupuesto Modificado	Gasto	Presupuesto Modificado vs. Gasto		
13,593,431	9,215,221	1,841,863	7,373,358		

ALINEACIÓN

Alineación al Plan Nacional de Desarrollo

Alineación al Plan Estatal de Desarrollo

Eje	E2	Economía, Innovación, Desarrollo Sustentable y Equilibrio Regional
Tema	-	
Subtema	-	
Objetivo	03	Incrementar la generación, crecimiento y competitividad de Micro, Pequeñas y Medianas Empresas (MPyMEs) chihuahuenses.
Estrategia	01	Impulsar programas de incubación y de apoyo a las Micro, Pequeñas y Medianas Empresas (MPyMEs) de Chihuahua para vincularse a las cadenas de valor de forma competitiva.
Línea de Acción		

Alineación a los Programas de Mediano Plazo

Programa	PS0	Programa Sectorial de Innovación y Desarrollo Económico 2017 2021
Tema	3	
Subtema	01	Fortalecimiento Industrial
Objetivo	00	Fortalecimiento Industrial
Estrategia	01	Impulsar acciones que favorezcan el desarrollo económico en conjunto con el Sector privado potenciando las vocaciones productivas de las regiones en el Estado de Chihuahua.
Línea de Acción	01	Fortalecimiento de las capacidades de los clústeres y los agrupamientos industriales en el Estado.

FUENTES DE FINANCIAMIENTO

Clave	Fuente	Origen	Porcentaje	Autorizado	Modificado	Gasto	Variación
1110120	RECURSOS DEL ESTADO 2020	ESTATAL	74.27	10,096,069	5,527,664	78,535	5,449,130
1219120	FINANCIAMIENTO INTERNO 2020	ESTATAL	0.00	0	0	0	0

OTRAS FUENTES DE FINANCIAMIENTO

Clave	Fuente	Programa	Origen	Porcentaje	Autorizado	Modificado	Gasto	Variación
1521620	FONDO GENERAL DE PARTICIPACIONES 2020		FEDERAL	0.00	0	0	0	0
1521620	FONDO GENERAL DE PARTICIPACIONES 2020	1S039B1 APOYO AL FORTALECIMIENTO Y DESARROLLO INDUSTRIAL 2020	FEDERAL	25.73	3,497,362	3,528,675	1,755,693	1,772,982
1522420	FONDO DE ISR PARTICIPABLE SOBRE SERVIDORES PUBLICOS ESTATALES 2020		ESTATAL	0.00	0	0	0	0
1522420	FONDO DE ISR PARTICIPABLE SOBRE SERVIDORES PUBLICOS ESTATALES 2020	1S039B1 APOYO AL FORTALECIMIENTO Y DESARROLLO INDUSTRIAL 2020	FEDERAL	0.00	0	158,881	7,635	151,246

GOBIERNO DEL ESTADO DE CHIHUAHUA  
SEGUIMIENTO A LAS METAS DEL PROGRAMA OPERATIVO ANUAL  
Segundo Trimestre 2020

Ultima Actualización: 30/06/2020  
Hoja No. 2 de 2  
Fecha Impresión 23/07/2020  
PRBIRREP565.m

104-SECRETARIA DE INNOVACION Y DESARROLLO ECONOMICO

1S039B1 / E203T2 APOYO AL FORTALECIMIENTO Y DESARROLLO INDUSTRIAL 2020 / ECONOMÍA, INNOVACIÓN, DESARROLLO SUSTENTABLE Y EQUILIBRIO REGIONAL -INDUSTRIA - DERECHOS HUMANOS E INCLUSIÓN SOCIAL

**FIN** Contribuir al incremento de la generación, crecimiento y competitividad de las micro, pequeñas y medianas empresas (MPyMes) chihuahuenses, a través del incremento de la participación en las cadenas de valor global de las capacidades de las micro, pequeñas y medianas empresas (MPyMes) de la industria de la transformación del estado

**PROPÓSITO** Las micro, pequeñas y medianas empresas de la industria de la transformación del estado, incrementan su participación en las cadenas de valor global

Referencia	Resumen Narrativo	Presupuesto Modificado	Gasto Acumulado	% Gto. vs Modif.	Meta del Objetivo			Avance de la Meta del Objetivo				Meta de Beneficiarios		Avance de la Meta de Beneficiarios							
					Unidad de Medida	Valor Reprogramado	Clasificación	Valor Logr. del Trimestre	% Logr. vs Repr.	Valor Logrado Acumulado	% Acum. vs Repr.	Justificación	Tipo	Valor Reprogramado	Valor Logrado del Trimestre	%	Valor Logrado Acumulado	%	Mujeres	Hombres	Justificación
C01	Apoyos económicos a MPyMes del Sector de la Transformación otorgados	6,124,496	1,198,340	19.57	MPyMes del sector de la transformación beneficiadas con apoyos económicos	255.00	ACUMULADO	4.00	1.57	20.00	7.84			255	4	1.57	20.00	7.84	0	0	
C0101	Atención de solicitudes para apoyos económicos para la creación y fortalecimiento de MPyMES de la industria de la transformación	4,503,523	826,886	18.36	Solicitudes de apoyo económico Microempresarias	95.00	ACUMULADO	41.00	43.16	87.00	91.58										
					Solicitudes de apoyo económico de MPyMes para proyecto Chihuahua Innova	40.00	ACUMULADO	2.00	5.00	11.00	27.50										
					MPyMes del sector de la transformación participantes en foros, misiones comerciales y encuentros de negocios	60.00	ACUMULADO	0.00	0.00	0.00	0.00										
C0102	Participación de MPyMES de la industria de la transformación en foros, misiones comerciales y encuentros de negocios	1,620,973	371,654	22.93	MPyMes del sector de la transformación participantes en foros, misiones comerciales y encuentros de negocios	120.00	ACUMULADO	88.00	73.33	88.00	73.33	Evento Juárez Exponencial 3.0, por medio virtual.									
C02	Incentivos fiscales y no fiscales para el desarrollo industrial a las MPyMes del sector de la transformación brindados.	3,090,725	643,523	20.82	MPyMes del sector de la transformación beneficiadas con incentivos fiscales y no fiscales	55.00	ACUMULADO	4.00	7.27	7.00	12.73			55	4	7.27	7.00	12.73	0	0	
C0201	Planeación para el desarrollo de talento (Capacitación técnica, empresarial y certificación en sistemas de calidad) a MPyMes del sector industrial	2,372,482	298,706	12.59	MPyMes del sector de la transformación beneficiadas con planeación para el desarrollo de talento	40.00	ACUMULADO	0.00	0.00	0.00	0.00	En trámite de ministración de recursos económicos para certificaciones en sistemas de calidad ISO									
C0202	Atención a solicitudes para el otorgamiento de incentivos fiscales a las MPyMes del sector de la transformación.	718,243	344,817	48.01	MPyMes del sector de la transformación atendidas	15.00	ACUMULADO	3.00	20.00	6.00	40.00										
<b>Total</b>		<b>9,215,221</b>	<b>1,841,863</b>	<b>19.99</b>				<b>18.79</b>		<b>31.62</b>						<b>4.42</b>	<b>10.29</b>				

Justificación de Diferencia de Avance con Respecto a las Metas Programadas

Responsable de Programa

Lic. Leonel Enrique Chavira Acosta  
Encargado de la Dirección de Industria

Titular de Dependencia

Ing. Alejandra de la Vega Arizpe  
Secretaría de Innovación y Desarrollo Económico



GOBIERNO DEL ESTADO DE CHIHUAHUA  
SEGUIMIENTO A LAS METAS DEL PROGRAMA OPERATIVO ANUAL  
Segundo Trimestre 2020

Ultima Actualización: 30/08/2020  
Hoja No. 2 de 3  
Fecha Impresión: 23/07/2020  
RSRSP2020.m

104-SECRETARIA DE INNOVACION Y DESARROLLO ECONOMICO

1S043B1 / E203T2 APOYO PARA EL FOMENTO A LA ECONOMIA SOCIAL 2020 / ECONOMIA, INNOVACION, DESARROLLO SUSTENTABLE Y EQUILIBRIO REGIONAL - INDUSTRIA - DERECHOS HUMANOS E INCLUSION SOCIAL

PROPÓSITO

Los Organismos del Sector Social de la Economía (OSSE) establecidos en el estado de Chihuahua incrementan su competitividad

FIN Contribuir en fortalecer la organización y el desarrollo de las capacidades de los sectores productivos del estado para promover un crecimiento sustentable con mejores ingresos para las y los chihuahuenses a través del incremento de la competitividad de los Organismos del Sector Social de la Economía (OSSE) en el estado

Referencia	Resumen Narrativo	Presupuesto Modificado	Gasto Acumulado	% Gto. vs Modif.	Meta del Objetivo			Avance de la Meta del Objetivo				Meta de Beneficiarios		Avance de la Meta de Beneficiarios							
					Unidad de Medida	Valor Reprogramado	Clasificación	Valor Logr. del Trimestre	% Logr. vs Repr.	Valor Logrado Acumulado	% Acum. vs Repr.	Justificación	Tipo	Valor Reprogramado	Valor Logrado del Trimestre	%	Valor Logrado Acumulado	%	Mujeres	Hombres	Justificación
C01	Financiamiento a los Organismos del Sector Social de la Economía (OSSE) en el estado otorgado	900			Número de financiamientos entregados a los OSSEs	14.00	ACUMULADO	0.00	0.00	0.00	0.00	Durante el mes de junio se está sin recibir solicitudes para el otorgamiento de financiamiento por parte de los OSSEs.	Los Organismos del Sector Social de la Economía (OSSE) en el Estado	14	0	0.00	0.00	0.00	0	0	
C0101	Gestión de financiamiento para el desarrollo de los Organismos del Sector Social de la Economía (OSSE)			0.00	Solicitudes validadas de financiamiento a los OSSEs	14.00	ACUMULADO	0.00	0.00	0.00	0.00	Durante el mes de junio se está sin recibir solicitudes para el otorgamiento de financiamiento por parte de los OSSEs.									
C0102	Promoción para el otorgamiento de financiamientos a los OSSEs	900			Solicitudes recibidas para el otorgamiento de financiamiento a los OSSEs	20.00	ACUMULADO	0.00	0.00	2.00	10.00	Durante el mes de junio se está sin recibir solicitudes para el otorgamiento de financiamiento por parte de los OSSEs.									
C02	Incentivos económicos para OSSEs en el Estado otorgados.	3,098,010	2,274,970	73.43	Proyectos sociales productivos realizados	2.00	ACUMULADO	0.00	0.00	0.00	0.00	Durante el mes de junio se está sin recibir proyectos productivos vinculados a incrementar la competitividad, fortalecimiento o desarrollo de los OSSEs.	Los Organismos del Sector Social de la Economía (OSSE) en el Estado	2	0	0.00	0.00	0.00	0	0	
					Incentivos económicos otorgados	35.00	ACUMULADO	15.00	42.86	18.00	51.43	Durante el mes de junio se reporta el otorgamiento de tres incentivos económicos validados durante el mes de mayo del 2020.	Los Organismos del Sector Social de la Economía (OSSE) en el Estado	35	15	42.86	18.00	51.43	0	0	
C0201	Validación de solicitudes de incentivos económicos para los OSSEs.	2,500,000	2,000,000	80.00	Solicitudes validadas	35.00	ACUMULADO	11.00	31.43	21.00	60.00										
C0202	Recepción de solicitudes de incentivos económicos por parte de los OSSEs.	598,010	274,970	45.98	Solicitudes recibidas	40.00	ACUMULADO	15.00	37.50	34.00	85.00										
C03	Capacitación técnica y empresarial a los OSSEs brindada	2,695,654	1,747,922	64.84	OSSEs capacitados	24.00	ACUMULADO	7.00	29.17	9.00	37.50	Durante el mes de junio se suspendió la vinculación de la capacitación técnica y empresarial a los OSSEs, derivado por la pandemia del COVID-19.	Los Organismos del Sector Social de la Economía (OSSE) en el Estado	24	7	29.17	9.00	37.50	0	0	
C0301	Vinculación para el desarrollo de talentos	1,850,000	1,350,000	72.97	OSSEs vinculados	27.00	ACUMULADO	7.00	25.93	9.00	33.33	Durante el mes de junio se suspendió la vinculación de la capacitación técnica y empresarial a los OSSEs, derivado por la pandemia del COVID-19.									
C0302	Detección de necesidades de capacitación de los OSSEs.	845,654	397,922	47.05	OSSEs evaluados	27.00	ACUMULADO	7.00	25.93	9.00	33.33	Durante el mes de junio se suspendió la vinculación de la capacitación técnica y empresarial a los OSSEs, derivado por la pandemia del COVID-19.									
C04	Servicios de gestión para constitución formal de OSSEs otorgados.	295,715	36,000	12.17	OSSEs constituidos	18.00	ACUMULADO	0.00	0.00	3.00	16.67	Durante el mes de junio la Dirección del Registro Público y del Notariado continúa con la suspensión de las actividades correspondientes al trámite para la inscripción de la constitución de Sociedades Cooperativas, derivado por la pandemia del COVID-19; por lo que se está en espera de concluir con el servicio de formalización tentativamente de seis OSSEs.	Los Organismos del Sector Social de la Economía (OSSE) en el Estado	18	0	0.00	3.00	16.67	0	0	
C0401	Vinculación para la creación de los OSSEs.	5,504	1,304	23.69	Grupos vinculados	60.00	ACUMULADO	24.00	40.00	33.00	55.00										
C0402	Promoción de la Economía Social en el Estado	290,211	34,696	11.96	Grupos promocionados	66.00	ACUMULADO	24.00	36.36	33.00	50.00										

*ma*

*Ca*



GOBIERNO DEL ESTADO DE CHIHUAHUA  
SEGUIMIENTO A LAS METAS DEL PROGRAMA OPERATIVO ANUAL  
Segundo Trimestre 2020

Última Actualización: 30/06/2020  
Hoja No. 1 de 4  
Fecha Impresión: 23/07/2020  
managers.m

104-SECRETARÍA DE INNOVACIÓN Y DESARROLLO ECONÓMICO									
1S050B1 / E205T2 APOYO PARA EL FOMENTO AL COMERCIO Y DESARROLLO EMPRESARIAL 2020 / ECONOMÍA, INNOVACIÓN, DESARROLLO SUSTENTABLE Y EQUILIBRIO REGIONAL - COMERCIO - DERECHOS HUMANOS E INCLUSIÓN SOCIAL									
Definición del Programa					Beneficiarios				
					Población	Tipo	Mujeres	Hombres	Total
Generar sinergias que fortalezcan las y los empresarios de las micro, pequeñas y medianas empresas comerciales a través de los servicios para la creación de nuevas empresas, asesorías, certificaciones, apoyos económicos así como gestiones; a fin de que se integren a cadenas de valor y aumenten su esperanza de vida.					OBJETIVO	Las y los empresarios de las micro, pequeñas y medianas empresas comerciales	1,457	2,165	3,642
					POSTERGADA	Las y los empresarios de MPyMEs comerciales	8,701	13,052	21,753
					REFERENCIA	Las y los empresarios de MPyMEs comerciales	16,000	24,000	40,000
					POTENCIAL	Las y los empresarios de MPyMEs comerciales	10,158	15,237	25,395
					Recursos del Programa				
					15,296,833	10,447,117	2,909,697	7,537,420	
ALINEACIÓN									
Alineación al Plan Nacional de Desarrollo									
Alineación al Plan Estatal de Desarrollo									
Eje	E2	Economía, Innovación, Desarrollo Sustentable y Equilibrio Regional							
Tema	-								
Subtema	-								
Objetivo	03	Incrementar la generación, crecimiento y competitividad de Micro, Pequeñas y Medianas Empresas (MPyMEs) chihuahuenses.							
Estrategia	02	Impulsar la comercialización y consumo de los productos y servicios generados en el estado en mercados locales, regionales, nacionales y extranjeros.							
Línea de Acción									
Alineación a los Programas de Mediano Plazo									
Programa	PS03	Programa Sectorial de Innovación y Desarrollo Económico 2017-2021							
Tema	04	Comercio y Desarrollo Empresarial							
Subtema	00	Comercio y Desarrollo Empresarial							
Objetivo	06	Impulsar el desarrollo de nuevos emprendedores para la generación de empleos.							
Estrategia	01	Apoyar a los emprendedores en la gestión de las empresas y la búsqueda de nuevos mercados, para favorecer sinergias comerciales.							
Línea de Acción									
FUENTES DE FINANCIAMIENTO									
Clave	Fuente	Origen	Porcentaje	Autorizado	Modificado	Gasto	Variación		
1110120	RECURSOS DEL ESTADO 2020	ESTATAL	66.62	10,191,194	5,498,003	779,921	4,718,082		
1155820	CONTRA PARTE ESTATAL A REASIGNACIONES DE RECURSOS FEDERALES SECRETARÍA DE ECONOMÍA 2020	ESTATAL	0.00	0	0	0	0		
1219120	FINANCIAMIENTO INTERNO 2020	ESTATAL	0.00	0	0	0	0		
OTRAS FUENTES DE FINANCIAMIENTO									
Clave	Fuente	Programa	Origen	Porcentaje	Autorizado	Modificado	Gasto	Variación	
1521620	FONDO GENERAL DE PARTICIPACIONES 2020		FEDERAL	0.00	0	0	0	0	
1521620	FONDO GENERAL DE PARTICIPACIONES 2020	1S050B1 APOYO PARA EL FOMENTO AL COMERCIO Y DESARROLLO EMPRESARIAL 2020	FEDERAL	33.38	5,105,689	4,813,566	2,111,795	2,701,770	
1522420	FONDO DE ISR PARTICIPABLE SOBRE SERVIDORES PÚBLICOS ESTATALES 2020	1S050B1 APOYO PARA EL FOMENTO AL COMERCIO Y DESARROLLO EMPRESARIAL 2020	FEDERAL	0.00	0	135,549	17,981	117,568	
1522420	FONDO DE ISR PARTICIPABLE SOBRE SERVIDORES PÚBLICOS ESTATALES 2020		ESTATAL	0.00	0	0	0	0	
2555820	REASIGNACIONES DE RECURSOS FEDERALES SECRETARÍA DE ECONOMÍA 2020		FEDERAL	0.00	0	0	0	0	

*Man*

*Dr*

GOBIERNO DEL ESTADO DE CHIHUAHUA  
SEGUIMIENTO A LAS METAS DEL PROGRAMA OPERATIVO ANUAL  
Segundo Trimestre 2020

Ultima Actualización: 30/05/2020  
Hoja No. 2 de 4  
Fecha Impresión: 23/07/2020  
P01020205\_m

104-SECRETARIA DE INNOVACION Y DESARROLLO ECONOMICO

15050B1 / E205T2 APOYO PARA EL FOMENTO AL COMERCIO Y DESARROLLO EMPRESARIAL 2020 / ECONOMIA, INNOVACION, DESARROLLO SUSTENTABLE Y EQUILIBRIO REGIONAL - COMERCIO - DERECHOS HUMANOS E INCLUSION SOCIAL

FIN Contribuir a incrementar la generación, crecimiento y competitividad de las y los empresarios de las micro, pequeñas y medianas empresas comerciales a través de acrecentar su esperanza de vida  
PROPÓSITO Las y los empresarios de las micro, pequeñas y medianas empresas comerciales acrecientan la esperanza de vida de sus empresas

Referencia	Resumen Narrativo	Presupuesto Modificado	Gasto Acumulado	% Gto. vs Modif.	Meta del Objetivo			Avance de la Meta del Objetivo				Meta de Beneficiarios		Avance de la Meta de Beneficiarios							
					Unidad de Medida	Valor Reprogramado	Clasificación	Valor Logr. del Trimestre	% Logr. vs Repr.	Valor Logrado Acumulado	% Acum. vs Repr.	Justificación	Tipo	Valor Reprogramado	Valor Logrado del Trimestre	%	Valor Logrado Acumulado	%	Mujeres	Hombres	Justificación
C01	Apoyos económicos para la consolidación de las Mipymes exportadoras en los mercados internacionales otorgados	1,726,852	624,441	36.16	Empresas de oferta exportable apoyadas	20.00	ACUMULADO	1.00	5.00	1.00	5.00	Las y los empresarios de las micro, pequeñas y medianas empresas comerciales	20	1	5.00	1.00	5.00	0	0		
C0101	Promoción de los productos chihuahuenses en mercados internacionales	517,547	203,428	39.31	monto de ventas de contratos	14,500,000.00	ACUMULADO	6,720,000.00	46.34	6,720,000.00	46.34										
C0102	Vinculación para la capacitación focalizada en Comercio Exterior	833,494	395,762	47.48	Empresarios y empresarias capacitados	110.00	ACUMULADO	350.00	318.18	410.00	372.73	En el mes de junio se canceló el curso de capacitación que estaba programado, derivado por la pandemia del COVID -19; cabe señalar que se está llevando a cabo la logística para que se imparta en modo virtual.									
C0103	Atención con asesorías para la comercialización en mercados internacionales	375,811	25,251	6.72	Asesorías otorgadas	200.00	ACUMULADO	53.00	25.50	98.00	49.00										
C02	Certificados del Distintivo de Calidad "Chihuahua Market" brindados	1,680,563	381,298	22.69	Productos de empresas chihuahuenses certificadas en cadenas comerciales	100.00	ACUMULADO	2.00	2.00	7.00	7.00	Derivado por la pandemia del COVID -19, en este mes de junio se modificó la planeación de actividades referente a las negociaciones de cierre de contratos para distribuir productos que cuenten con el distintivo Chihuahua Market; lo anterior con la finalidad de que en el mes de julio se cuenten con más productos posicionados en las cadenas comerciales.	Las y los empresarios de las micro, pequeñas y medianas empresas comerciales	100	2	2.00	3.00	3.00	0	0	
					Empresas chihuahuenses certificadas en el estado	200.00	ACUMULADO	0.00	0.00	3.00	1.50	Las actividades que estaban programadas referentes a la realización de auditorías para la certificación de empresas chihuahuenses en el Estado con el distintivo de Calidad "Chihuahua Market" durante el mes de junio se postergaron, derivado por la pandemia del COVID -19	Las y los empresarios de las micro, pequeñas y medianas empresas comerciales	200	0	0.00	3.00	1.50	0	0	
					Derrama económica generada por empresas chihuahuenses certificadas	5,000,000.00	ACUMULADO	40,000.00	0.80	160,000.00	3.20		Las y los empresarios de las micro, pequeñas y medianas empresas comerciales	200	4	2.00	5.00	4.50	0	0	
C0201	Validación del consultor de los proyectos para certificación de las empresas chihuahuenses	1,243,133	190,753	15.34	Empresas	200.00	ACUMULADO	7.00	3.50	13.00	6.50										
C0202	Revisión de solicitudes para certificación de empresas chihuahuenses	437,430	190,545	43.56	Solicitudes recibidas	200.00	ACUMULADO	32.00	16.00	41.00	20.50										
C03	Servicios de asesorías para la eficiente gestión estratégica para la incursión en nuevos mercados nacionales en temas empresariales otorgados	3,893,764	329,686	8.46	Asesorías otorgadas	1,200.00	ACUMULADO	1,805.00	150.42	2,446.00	203.83		Las y los empresarios de las micro, pequeñas y medianas empresas comerciales	1,200	1,805	150.42	2,446.00	203.83	0	0	
C0301	Desarrollo de talento empresarial a emprendedores y MPMES	2,657,007	214,877	8.06	Empresarias capacitadas en temas empresariales	201.00	ACUMULADO	854.00	429.85	1,037.00	515.92										
					Empresarios y empresarias capacitados en temas empresariales	525.00	ACUMULADO	1,317.00	250.38	1,669.00	321.10										

GOBIERNO DEL ESTADO DE CHIHUAHUA  
SEGUIMIENTO A LAS METAS DEL PROGRAMA OPERATIVO ANUAL  
Segundo Trimestre 2020

Última Actualización: 30/06/2020  
Hoja No. 3 de 4  
Fecha Impresión: 23/07/2020  
Prensa/SPE/ES\_m

104-SECRETARIA DE INNOVACION Y DESARROLLO ECONOMICO																			
15960B1 / E205T2 APOYO PARA EL FOMENTO AL COMERCIO Y DESARROLLO EMPRESARIAL 2020 / ECONOMIA, INNOVACION, DESARROLLO SUSTENTABLE Y EQUILIBRIO REGIONAL - COMERCIO - DERECHOS HUMANOS E INCLUSION SOCIAL																			
Referencia	Resumen Narrativo	Presupuesto Modificado	Gasto Acumulado	% Gto. vs Modif.	Meta del Objetivo			Avance de la Meta del Objetivo				Meta de Beneficiarios		Avance de la Meta de Beneficiarios					
					Unidad de Medida	Valor Reprogramado	Clasificación	Valor Logr. del Trimestre	% Logr. vs Repr.	Valor Logrado Acumulado	% Acum. vs Repr.	Justificación	Tipo	Valor Reprogramado	Valor Logrado del Trimestre	%	Valor Logrado Acumulado	%	Mujeres
C03	Servicios de asesorías para la eficiente gestión estratégica para la incursión en nuevos mercados nacionales en temas empresariales otorgados	3,893,764	329,666	8.46	Asesorías otorgadas	1,200.00	ACUMULADO	1,865.00	156.42	2,446.00	203.83	1,200	1,865	156.42	2,446.00	203.83	0	0	Las y los empresarios de las micro, pequeñas y medianas empresas comerciales
					MPyMes comerciales impulsadas	110.00	ACUMULADO	0.00	0.00	0.00	0.00								En este mes de junio se continúa con los trámites administrativos para impactar esta meta.
C0302	Realización y participación en ferias nacionales	1,226,756	114,709	9.35	monto de ventas de contratos	18,012,000.00	ACUMULADO	10,700,000.00	59.40	10,700,000.00	59.40								
C04	Servicios para la creación de nuevas empresas brindados	3,145,938	1,574,371	50.04	Empresas aperturadas a través del sare	2,222.00	ACUMULADO	186.00	8.37	812.00	36.54	2,222	186	8.37	812.00	36.54	0	0	Las y los empresarios de las micro, pequeñas y medianas empresas comerciales
C0401	Constitución y/o modificación de Sociedades Cooperativas y Microindustriales	422,459	168,607	39.68	Sociedades cooperativas y microindustriales constituidas	52.00	ACUMULADO	0.00	0.00	3.00	5.77								Durante el mes de junio las Secretarías de los Ayuntamientos del Estado de Chihuahua continúan temporalmente cancelada la actividad de la ratificación de firmas para la constitución o modificación de Sociedades Cooperativas y Microindustriales; así mismo la Dirección del Registro Público y del Notariado continúa con la suspensión de las actividades correspondientes al trámite para la inscripción para la constitución o modificación de Sociedades Cooperativas y Microindustriales, derivado por la pandemia del COVID-19.
C0402	Gestión de registro de signos distintivos para productos y servicios chihuahuenses ante el IMPI	580,547	259,695	44.73	Registros de signos distintivos	170.00	ACUMULADO	0.00	0.00	70.00	41.18								Durante el mes de junio continúan suspendidas las actividades en el Instituto Mexicano de la Propiedad Industrial IMPI para la gestión de registro de signos distintivos para productos y servicios chihuahuenses, derivado por la pandemia del COVID-19.
C0403	Tramitación para el etiquetado de comercialización	1,076,465	795,578	73.91	Empresas apoyadas para el cumplimiento de etiquetado	200.00	ACUMULADO	2.00	1.00	14.00	7.00								Durante el mes de junio, se está sin recibir solicitud por parte de las y los empresarios de las MPyMES comerciales, para la tramitación para el etiquetado de comercialización
C0404	Atención a las y los usuarios para la apertura de nuevas empresas a través del SARE	1,066,448	350,292	32.85	Usuarios y usuarias atendidos	13,100.00	ACUMULADO	3,119.00	23.81	9,793.00	74.76								
<b>Total</b>		<b>10,447,117</b>	<b>2,909,697</b>	<b>27.85</b>				<b>70.61</b>		<b>93.64</b>				<b>27.97</b>		<b>42.40</b>			
Justificación de Diferencia de Avance con Respecto a las Metas Programadas																			

*msd*

*Dr*



GOBIERNO DEL ESTADO DE CHIHUAHUA  
SEGUIMIENTO A LAS METAS DEL PROGRAMA OPERATIVO ANUAL  
Segundo Trimestre 2020

Última Actualización: 30/06/2020  
Hoja No. 4 de 4  
Fecha Impresión 23/07/2020  
ps@ps@ps.m

104-SECRETARIA DE INNOVACION Y DESARROLLO ECONOMICO

15050B1 / E206T2 APOYO PARA EL FOMENTO AL COMERCIO Y DESARROLLO EMPRESARIAL 2020 / ECONOMÍA, INNOVACIÓN, DESARROLLO SUSTENTABLE Y EQUILIBRIO REGIONAL - COMERCIO - DERECHOS HUMANOS E INCLUSIÓN SOCIAL

15050B1  
→ 201

Responsable de Programa

MA. Silvia Yajanda Román Sáenz  
Directora de Comercio

Titular de Dependencia

Ing. Alejandra de la Vega Arízpe  
Secretaría de Innovación y Desarrollo Económico

**GOBIERNO DEL ESTADO DE CHIHUAHUA**  
**SEGUIMIENTO A LAS METAS DEL PROGRAMA OPERATIVO ANUAL**  
**Segundo Trimestre 2020**

Ultima Actualización: 30/06/2020  
 Hoja No. 1 de 3  
 Fecha Impresión 23/07/2020  
 PROGRESOS

104-SECRETARIA DE INNOVACION Y DESARROLLO ECONOMICO

104-SECRETARIA DE INNOVACION Y DESARROLLO ECONOMICO - MINERIA - DERECHOS HUMANOS E INCLUSION SOCIAL

2F009C1 / E204T2 FOMENTO A LA ACTIVIDAD MINERA MEDIANTE EL DESARROLLO SUSTENTABLE 2020 / ECONOMIA, INNOVACION, DESARROLLO SUSTENTABLE Y EQUILIBRIO REGIONAL - MINERIA - DERECHOS HUMANOS E INCLUSION SOCIAL

Definición del Programa	Beneficiarios				
	Poblacion	Tipo	Mujeres	Hombres	Total
	REFERENCIA	Las y los empresarios y/o concesionarios del sector minero - metalúrgico		450	1,050
POSTERGADA	Las y los empresarios y/o concesionarios del sector minero - metalúrgico		160	375	535
OBJETIVO	Las y los empresarios y/o concesionarios del sector minero - metalúrgico		245	570	815
POTENCIAL	Las y los empresarios y/o concesionarios del sector minero - metalúrgico		405	945	1,350

Recursos del Programa			Variación
Presupuesto Autorizado	Presupuesto Modificado	Gasto	Presupuesto Modificado vs Gasto
5,416,664	5,162,472	3,838,164	1,324,309

Impulsar el establecimiento así como el desarrollo de la competitividad de las y los empresarios y/o concesionarios del sector minero-metalúrgico a través de la asesoría, capacitación y financiamiento.

**ALINEACIÓN**

Alineación al Plan Nacional de Desarrollo

Alineación al Plan Estatal de Desarrollo

Eje	E2	Economía, Innovación, Desarrollo Sustentable y Equilibrio Regional
Tema	-	-
Subtema	-	-
Objetivo	01	Fortalecer la organización y el desarrollo de las capacidades de los sectores productivos del estado para promover un crecimiento sustentable con mejores ingresos para las y los chihuahuenses.
Estrategia	03	Fomentar la actividad minera, social y ambientalmente responsable.
Línea de Acción		

Alineación a los Programas de Mediano Plazo

Programa	PSO	Programa Sectorial de Innovación y Desarrollo Económico 2017 2021
Tema	3	-
Subtema	06	Minería
Objetivo	00	Minería
Estrategia	02	Impulsar el desarrollo de la pequeña minería.
Línea de Acción	01	Implementar un programa con recursos económicos para apoyar el desarrollo de las MIPymes mineras.

**FUENTES DE FINANCIAMIENTO**

Origen	Porcentaje	Autorizado	Modificado	Gasto	Variación
ESTATAL	76.25	4,129,995	3,865,342	3,533,566	331,776
ESTATAL	0.00	0	0	0	0

**OTRAS FUENTES DE FINANCIAMIENTO**

Origen	Porcentaje	Autorizado	Modificado	Gasto	Variación
FEDERAL	0.00	0	0	0	0
FEDERAL	23.75	1,286,669	1,272,429	304,598	967,831
ESTATAL	0.00	0	0	0	0
FEDERAL	0.00	0	24,701	0	24,701

Clave	Fuente	Programa
1110120	RECURSOS DEL ESTADO 2020	
1219120	FINANCIAMIENTO INTERNO 2020	
1521620	FONDO GENERAL DE PARTICIPACIONES 2020	2F009C1 FOMENTO A LA ACTIVIDAD MINERA MEDIANTE EL DESARROLLO SUSTENTABLE 2020
1522420	FONDO DE ISR PARTICIPABLE SOBRE SERVIDORES PUBLICOS ESTATALES 2020	2F009C1 FOMENTO A LA ACTIVIDAD MINERA MEDIANTE EL DESARROLLO SUSTENTABLE 2020
1522420	FONDO DE ISR PARTICIPABLE SOBRE SERVIDORES PUBLICOS ESTATALES 2020	2F009C1 FOMENTO A LA ACTIVIDAD MINERA MEDIANTE EL DESARROLLO SUSTENTABLE 2020

*Handwritten signature/initials in blue ink.*

*Handwritten signature/initials in blue ink.*

GOBIERNO DEL ESTADO DE CHIHUAHUA  
SEGUIMIENTO A LAS METAS DEL PROGRAMA OPERATIVO ANUAL  
Segundo Trimestre 2020

Última Actualización: 30/06/2020  
Hoja No. 2 de 3  
Fecha Impresión: 23/07/2020  
PRESRSEPS-03\_m

104-SECRETARÍA DE INNOVACIÓN Y DESARROLLO ECONOMICO

2F009C1 / E204T2 FOMENTO A LA ACTIVIDAD MINERA MEDIANTE EL DESARROLLO SUSTENTABLE 2020 / ECONOMÍA, INNOVACIÓN, DESARROLLO SUSTENTABLE Y EQUILIBRIO REGIONAL - MINERÍA - DERECHOS HUMANOS E INCLUSIÓN SOCIAL

FIN  
Contribuir a fortalecer la organización y el desarrollo de la capacidad del sector minero para promover un desarrollo sustentable, a través del desarrollo de la competitividad de las y los empresarios y/o concesionarios del sector minero-metalúrgico

PROPÓSITO  
Las y los empresarios y/o concesionarios del sector minero-metalúrgico desarrollan su competitividad

Referencia	Resumen Narrativo	Presupuesto Modificado	Gasto Acumulado	% Gto. vs Modif.	Meta del Objetivo			Avance de la Meta del Objetivo				Meta de Beneficiarios		Avance de la Meta de Beneficiarios							
					Unidad de Medida	Valor Reprogramado	Clasificación	Valor Logr. del Trimestre	% Logr. vs Repr.	Valor Logrado Acumulado	% Acum. vs Repr.	Justificación	Tipo	Valor Reprogramado	Valor Logrado del Trimestre	%	Valor Logrado Acumulado	%	Mujeres	Hombres	Justificación
C01	Financiamiento a las y los empresarios y/o concesionarios del sector minero-metalúrgico del estado otorgado	4,383,608	3,546,879	80.91	Monto de financiamiento	1,013,523.00	ACUMULADO	60,000.00	5.92	200,000.00	19.73		Las y los empresarios y/o concesionarios del sector minero-metalúrgico	8	1	12.50	2.00	25.00	0	0	
C0101	Revisión de factibilidad del proyecto de financiamiento	4,378,403	3,546,879	81.01	Solicitudes validadas	8.00	ACUMULADO	3.00	37.50	7.00	87.50										
C0102	Promoción del fondo de financiamiento	5,205			Solicitudes recibidas	8.00	ACUMULADO	3.00	37.50	7.00	87.50										
C02	Capacitación a las y los empresarios y/o concesionarios del sector minero-metalúrgico en el estado brindada	33,053	7,314	22.13	Empresas y/o concesionarios mineros	257.00	ACUMULADO	0.00	0.00	35.00	13.62	Durante el mes de junio se suspendió la programación de la capacitación a las y los empresarios y/o concesionarios del sector minero-metalúrgico, derivado por la pandemia del COVID-19.	Las y los empresarios y/o concesionarios del sector minero-metalúrgico	257	0	0.00	35.00	13.62	0	0	
C0201	Realización de cursos de capacitación	25,000	5,371	21.48	Empresas y/o concesionarios mineros	257.00	ACUMULADO	0.00	0.00	35.00	13.62	Durante el mes de junio se suspendió la programación de la capacitación a las y los empresarios y/o concesionarios del sector minero-metalúrgico, derivado por la pandemia del COVID-19.									
C0202	Detección de necesidades de capacitación	8,053	1,943	24.13	Cursos de capacitación	11.00	ACUMULADO	0.00	0.00	3.00	27.27	Durante el mes de junio se suspendió la programación de la capacitación a las y los empresarios y/o concesionarios del sector minero-metalúrgico, derivado por la pandemia del COVID-19.									
C03	Servicios de asesoría técnica y legal a las y los empresarios y/o concesionarios del sector minero-metalúrgico en el estado otorgados	745,811	283,971	38.08	Empresas y/o concesionarios mineros	550.00	ACUMULADO	110.00	20.00	249.00	45.27		Las y los empresarios y/o concesionarios del sector minero-metalúrgico	550	110	20.00	249.00	45.27	0	0	
C0301	Atención legal a las y los empresarios y/o concesionarios del sector minero-metalúrgico del estado	36,883	11,942	32.38	Empresas y/o concesionarios mineros	195.00	ACUMULADO	33.00	16.92	75.00	38.46										
					Empresarias y/o concesionarias mineras	12.00	ACUMULADO	12.00	100.00	15.00	125.00										
C0302	Análisis de muestras minerales	98,120	2,000	2.04	Empresas y/o concesionarios mineros	30.00	ACUMULADO	3.00	10.00	7.00	23.33										
C0303	Atención a las y los empresarios y/o concesionarios del sector minero-metalúrgico así como visitas técnicas a los yacimientos	610,808	270,029	44.21	Empresas y/o concesionarios mineros	313.00	ACUMULADO	72.00	23.00	162.00	51.76										
<b>Total</b>		<b>5,162,472</b>	<b>3,838,164</b>	<b>74.35</b>					<b>22.80</b>		<b>48.46</b>					<b>10.83</b>		<b>27.96</b>			

Justificación de Diferencia de Avance con Respecto a las Metas Programadas

*Man*

*[Handwritten signature]*

GOBIERNO DEL ESTADO DE CHIHUAHUA  
SEGUIMIENTO A LAS METAS DEL PROGRAMA OPERATIVO ANUAL  
Segundo Trimestre 2020

Última Actualización: 30/06/2020  
Hoja No. 3 de 3  
Fecha Impresión 23/07/2020  
PES/REP/SES\_m


104-SECRETARÍA DE INNOVACIÓN Y DESARROLLO ECONÓMICO

2F003C1 / E204T2 FOMENTO A LA ACTIVIDAD MINERA MEDIANTE EL DESARROLLO SUSTENTABLE 2020 / ECONOMÍA, INNOVACIÓN, DESARROLLO SUSTENTABLE Y EQUILIBRIO REGIONAL - MINERÍA - DERECHOS HUMANOS E INCLUSIÓN SOCIAL

Titular de Dependencia

  
Ing. Alejandra de la Vega Arizpe  
Secretaría de Innovación y Desarrollo Económico

2F003C1  
E204T2



**GOBIERNO DEL ESTADO DE CHIHUAHUA  
SEGUIMIENTO A LAS METAS DEL PROGRAMA OPERATIVO ANUAL  
Segundo Trimestre 2020**

Última Actualización: 30/06/2020  
Hoja No. 1 de 4  
Fecha Impresión: 23/07/2020  
PS/SECEP/SS.m

104-SECRETARÍA DE INNOVACIÓN Y DESARROLLO ECONÓMICO

2F011C1 / E208T2 FOMENTO Y DESARROLLO TURÍSTICO 2020 / ECONOMÍA, INNOVACIÓN, DESARROLLO SUSTENTABLE Y EQUILIBRIO REGIONAL - TURISMO - DERECHOS HUMANOS E INCLUSIÓN SOCIAL.

Definición del Programa	Beneficiarios				
	Población	Tipo	Mujeres	Hombres	Total
Fortalecer y estimular el desarrollo turístico en el estado, a través de eventos, promoción, certificaciones, capacitación, así como proyectos para las y los prestadores de servicios turísticos en el estado.	REFERENCIA	Las y los prestadores de servicios turísticos	840	1,259	2,099
	POTENCIAL	Las y los prestadores de servicios turísticos	840	1,259	2,099
	POSTERGADA	Las y los prestadores de servicios turísticos	129	193	322
	OBJETIVO	Las y los prestadores de servicios turísticos en el estado	711	1,065	1,777
<b>Recursos del Programa</b>					
	Presupuesto Autorizado	Presupuesto Modificado	Gasto	Variación Presupuesto Modificado vs Gasto	
	15,995,402	14,388,110	3,660,891	10,727,219	

**ALINEACIÓN**

Alineación al Plan Nacional de Desarrollo

Alineación al Plan Estatal de Desarrollo

Eje	E2	Economía, Innovación, Desarrollo Sustentable y Equilibrio Regional
Tema	-	
Subtema	-	
Objetivo	05	Fortalecer el desarrollo turístico del estado de Chihuahua para incrementar de forma sustentable la derrama económica de este sector en el estado.
Estrategia	02	Mejorar la oferta de productos turísticos sustentables y diversificados con infraestructura consolidada y servicios de calidad.
Línea de Acción		

Alineación a los Programas de Mediano Plazo

Programa	P50	Programa Sectorial de Innovación y Desarrollo Económico 2017 2021
Tema	3	
Subtema	05	Turismo
Objetivo	00	Turismo
Estrategia	03	Fortalecer la oferta turística para elevar la competitividad del sector.
Línea de Acción	05	Impulsar una política de seguridad integral para proporcionar una experiencia satisfactoria a los visitantes.

**FUENTES DE FINANCIAMIENTO**

Clave	Fuente	Origen	Porcentaje	Autorizado	Modificado	Gasto	Variación
1110120	RECURSOS DEL ESTADO 2020	ESTATAL	63.74	10,195,904	8,341,091	969,614	7,371,477
1210120	FINANCIAMIENTO INTERNO 2020	ESTATAL	0.00	0	0	0	0

**OTRAS FUENTES DE FINANCIAMIENTO**

Clave	Fuente	Programa	Origen	Porcentaje	Autorizado	Modificado	Gasto	Variación
1521620	FONDO GENERAL DE PARTICIPACIONES 2020		FEDERAL	0.00	0	0	0	0
1521620	FONDO GENERAL DE PARTICIPACIONES 2020	2F011C1 FOMENTO Y DESARROLLO TURÍSTICO 2020	FEDERAL	36.28	5,789,498	5,849,735	2,678,083	3,171,652
1522420	FONDO DE ISR PARTICIPABLE SOBRE SERVIDORES PUBLICOS ESTATALES 2020		ESTATAL	0.00	0	0	0	0
1522420	FONDO DE ISR PARTICIPABLE SOBRE SERVIDORES PUBLICOS ESTATALES 2020	2F011C1 FOMENTO Y DESARROLLO TURÍSTICO 2020	FEDERAL	0.00	0	197,284	13,194	184,090

*msd*

*[Handwritten signature]*

GOBIERNO DEL ESTADO DE CHIHUAHUA  
SEGUIMIENTO A LAS METAS DEL PROGRAMA OPERATIVO ANUAL  
Segundo Trimestre 2020

Última Actualización: 30/06/2020  
Hoja No. 2 de 4  
Fecha Impresión: 23/07/2020  
RSRSEP555.n

104-SECRETARIA DE INNOVACION Y DESARROLLO ECONOMICO

2F011C1 / E205T2 FOMENTO Y DESARROLLO TURISTICO 2020 / ECONOMIA, INNOVACION, DESARROLLO SUSTENTABLE Y EQUILIBRIO REGIONAL - TURISMO - DERECHOS HUMANOS E INCLUSION SOCIAL

FIN					PROPÓSITO																		
Contribuir a fortalecer el desarrollo turístico del estado de Chihuahua para incrementar de forma sustentable la derrama económica de este sector en el estado a través de la competitividad de las y los prestadores de servicios turísticos en el estado					Las y los prestadores de servicios turísticos en el estado incrementan su competitividad																		
Referencia	Resumen Narrativo	Presupuesto Modificado	Gasto Acumulado	% Gts. vs Modif.	Meta del Objetivo			Valor Logr. del Trimestre		Avance de la Meta del Objetivo		Meta de Beneficiarios		Avance de la Meta de Beneficiarios									
					Unidad de Medida	Valor Reprogramado	Clasificación	Valor Logr.	% Logr. vs Repr.	Valor Logrado Acumulado	% Acum. vs Repr.	Justificación	Tipo	Valor Reprogramado	Valor Logrado del Trimestre	%	Valor Logrado Acumulado	%	Mujeres	Hombres	Justificación		
C01	Eventos turísticos competitivos para mujeres y hombres realizados	7,019,946	1,582,852	22.55	Derrama económica	151,319,438.00	ACUMULADO		0.00	0.00	17,391,105.00	11.49	Los eventos programados durante el mes de junio fueron postpuestos, derivado por la pandemia del COVID-19.	Las y los prestadores de servicios turísticos en el estado	1,777	0	0.00	0.00	0.00	0.00	0	0	
C0101	Implementación de eventos turísticos, así como el Festival Internacional de Turismo de Aventura FITA	5,679,379	1,005,592	17.72	Derrama económica	151,319,438.00	ACUMULADO		0.00	0.00	17,391,105.00	11.49	Los eventos programados durante el mes de junio fueron postpuestos, derivado por la pandemia del COVID-19.										
					Participantes en los eventos turísticos así como el Festival Internacional de Turismo de Aventura FITA	33,435.00	ACUMULADO		0.00	0.00	2,690.00	8.91	En el mes de junio se reporta sin ningún evento realizado derivado por la pandemia del COVID-19.										
C0102	Planación de eventos y productos turísticos en el estado	1,340,568	578,260	42.99	Estudios turísticos	1.00	ACUMULADO		0.00	0.00	0.00	0.00	La elaboración del estudio del sector turístico del Estado, está programada su terminación en el mes de diciembre del 2020.										
					Eventos y productos turísticos en el estado	59.00	ACUMULADO		0.00	0.00	6.00	10.34	En el mes de junio se reporta sin ningún evento realizado derivado por la pandemia del COVID-19.										
C02	Materiales promocional de destinos y atractivos turísticos otorgado	2,741,877	430,685	15.71	Folleto turístico	135,000.00	ACUMULADO		0.00	0.00	28,000.00	20.74	La elaboración e impresión de folletos turísticos programados para el mes de junio fueron postergados, derivado por la pandemia del COVID-19.	Personas	135,000	0	0.00	28,000.00	20.74	0	0		
C0201	Elaboración del contenido de folletos, carteles, mapas, postales, plines y programas institucionales de promoción turística	1,349,346	111,066	8.30	Folleto de trata de personas	2,500.00	ACUMULADO		0.00	0.00	0.00	0.00	La elaboración y reparto de 2500 folletos a 10 empresarias del sector turístico con temas de prevención de trata de personas, están programados en el tercer trimestre en el año 2020.										
					Folleto turístico	132,500.00	ACUMULADO		0.00	0.00	28,000.00	21.13	La elaboración e impresión de folletos turísticos programados para el mes de junio fueron postergados, derivado por la pandemia del COVID-19.										
C0202	Gestión de solicitudes de apoyo de promoción turística que presenten las y los prestadores de servicios turísticos así como la autoridad municipal, estatal y federal	1,392,531	318,719	22.89	Personas apoyadas	1,300.00	ACUMULADO	471.00	39.23	1,046.00	80.46	Derivado por la pandemia del COVID-19, en el mes de junio se continúa con la suspensión del proceso del trámite administrativo para la solicitud de la suficiencia presupuestal.											
					Módulos de información turística habilitados en el estado	8.00	ACUMULADO		0.00	0.00	0.00	0.00											
C03	Certificados del Distintivo "H", "M", "punto limpio" y "sellos especializados" brindados	1,196,943	413,502	34.55	Empresas de servicios turísticos certificadas	30.00	ACUMULADO		0.00	0.00	13.00	43.33	En este mes de junio se continúa con el proceso de promoción para la inscripción de las empresas.	Empresas de servicios turísticos certificadas	30	0	0.00	8.00	26.67	0	0		
C0301	Validación de proyectos en la Plataforma de SECTUR para certificación de empresas turísticas	865,434	271,529	31.37	Proyectos validados	4.00	ACUMULADO		0.00	0.00	2.00	50.00	En este mes de junio se continúa con el proceso de promoción para la inscripción de las empresas.										
C0302	Revisión de solicitudes de documentos para certificación de empresas turísticas	331,508	141,973	42.83	Solicitudes recibidas	50.00	ACUMULADO		0.00	0.00	16.00	32.00	En este mes de junio se continúa con el proceso de promoción para la inscripción de las empresas.										
C04	Capacitación a las y los empleados de las empresas turísticas otorgada	1,503,936	257,777	17.14	Las y los prestadores de servicios turísticos	50.00	ACUMULADO		0.00	0.00	16.00	32.00	Se tenían programados dos cursos de capacitación para prevención de trata de personas durante el cuarto trimestre del 2020, aun así, se llevó a cabo la impartición de un curso en el mes de febrero capacitando a 16 prestadores de servicios turísticos.	Las y los empleados de las empresas turísticas	50	0	0.00	16.00	32.00	12	4		

GOBIERNO DEL ESTADO DE CHIHUAHUA  
SEGUIMIENTO A LAS METAS DEL PROGRAMA OPERATIVO ANUAL  
Segundo Trimestre 2020

Última Actualización: 30/06/2020  
Hoja No. 3 de 4  
Fecha Impresión: 23/07/2020  
Res: 428253 m

104-SECRETARIA DE INNOVACION Y DESARROLLO ECONOMICO

2F011C1 / E205T2 FOMENTO Y DESARROLLO TURÍSTICO 2020 / ECONOMÍA, INNOVACIÓN, DESARROLLO SUSTENTABLE Y EQUILIBRIO REGIONAL - TURISMO - DERECHOS HUMANOS E INCLUSIÓN SOCIAL

Referencia	Resumen Narrativo	Presupuesto Modificado	Gasto Acumulado	% Gto. vs Modif.	Meta del Objetivo			Avance de la Meta del Objetivo				Meta de Beneficiarios		Avance de la Meta de Beneficiarios							
					Unidad de Medida	Valor Reprogramado	Clasificación	Valor Logr. del Trimestre	% Logr. vs Repr.	Valor Logrado Acumulado	% Acum. vs Repr.	Justificación	Tipo	Valor Reprogramado	Valor Logrado del Trimestre	%	Valor Logrado Acumulado	%	Mujeres	Hombres	Justificación
C04	Capacitación a las y los empleados de las empresas turísticas otorgada	1,503,936	257,777	17.14	Las y los prestadores de servicios turísticos	50.00	ACUMULADO	0.00	0.00	16.00	32.00	Se tenían programados dos cursos de capacitación para prevención de trata de personas durante el cuarto trimestre del 2020, aun así, se llevó a cabo la impartición de un curso en el mes de febrero capacitando a 16 prestadores de servicios turísticos.	Las y los empleados de las empresas turísticas	50	0	0.00	16.00	32.00	12	4	
					Mujeres emprendedoras turísticas	50.00	ACUMULADO	0.00	0.00	0.00	0.00	La impartición de 2 cursos de capacitación para empoderamiento para las mujeres de mpymes turísticas, están programados a partir del tercer y cuarto trimestre en el año 2020.	Mujeres capacitadas	50	0	0.00	0.00	0.00	0	0	
					Las y los empleados de las empresas turísticas	2,050.00	ACUMULADO	2,512.00	122.54	2,767.00	134.98		Las y los empleados de las empresas turísticas	2,050	2,512	122.54	2,767.00	134.99	1,643	1,124	
C0401	Atención a prestadores de servicios turísticos y autoridades municipales en la coordinación e implementación de los programas de capacitación	320,469	140,170	43.74	Personas atendidas	1,200.00	ACUMULADO	630.00	52.50	774.00	64.50										
C0402	Organización de cursos y talleres para guías de turistas, meseros, camaristas, recepcionistas, entre otros	1,183,467	117,607	9.94	Cursos de capacitación y talleres	80.00	ACUMULADO	13.00	16.25	29.00	36.25										
					Cursos de capacitación	2.00	ACUMULADO	0.00	0.00	1.00	50.00	Se tenían programados dos cursos de capacitación para prevención de trata de personas durante el cuarto trimestre del 2020, aun así, se llevó a cabo la impartición de un curso en el mes de febrero capacitando a 16 prestadores de servicios turísticos.									
					Cursos de capacitación	2.00	ACUMULADO	0.00	0.00	0.00	0.00	La impartición de 2 cursos de capacitación para empoderamiento para las mujeres de mpymes turísticas, están programados a partir del tercer y cuarto trimestre en el año 2020.									
C05	Proyectos de desarrollo turístico en el estado validados	1,825,407	976,075	50.69	Proyectos turísticos validados	15.00	ACUMULADO	0.00	0.00	0.00	0.00	En el mes de junio del 2020 se continúa con la valoración de proyectos de desarrollo turístico.	Las y los prestadores de servicios turísticos	15	0	0.00	0.00	0.00	0	0	
C0501	Promoción para el otorgamiento de financiamiento turístico	549,221	251,604	45.81	Las y los prestadores de servicios turísticos	50.00	ACUMULADO	530.00	1,050.00	534.00	1,058.00	Durante el mes de junio se atendieron 160 personas vía telefónica, derivado por la pandemia del COVID-19.									
C0502	Planeación de infraestructura turística	1,376,187	724,471	52.64	Atenciones brindadas para potenciar el desarrollo turístico	15.00	ACUMULADO	5.00	33.33	9.00	60.00	En este mes de junio se pospuso la actividad de atenciones para potenciar el desarrollo turístico, derivado por la pandemia del COVID-19.									
Total		14,388,110	3,660,891	25.44				57.43		75.46						17.51		30.63			

Justificación de Diferencia de Avance con Respecto a las Metas Programadas

*Handwritten signature/initials in blue ink.*

*Handwritten signature/initials in blue ink.*

GOBIERNO DEL ESTADO DE CHIHUAHUA  
SEGUIMIENTO A LAS METAS DEL PROGRAMA OPERATIVO ANUAL  
Segundo Trimestre 2020

Última Actualización: 30/06/2020  
Hoja No. 4 de 4  
Fecha Impresión: 23/07/2020  
PSSC/SPE/SS/MS

104-SECRETARÍA DE INNOVACIÓN Y DESARROLLO ECONÓMICO

2F011C1 / E205T2 FOMENTO Y DESARROLLO TURÍSTICO 2020 / ECONOMÍA, INNOVACIÓN, DESARROLLO SUSTENTABLE Y EQUILIBRIO REGIONAL - TURISMO - DERECHOS HUMANOS E INCLUSIÓN SOCIAL

*msc*

*[Handwritten mark]*

Responsable de Programa

*[Signature]*

Dra. Nathalia Verónica Desplás Pual  
Directora de Turismo

Titular de Dependencia

*[Signature]*

Ing. Alejandra de la Vega Arizpa  
Secretaría de Innovación y Desarrollo Económico

*[Handwritten mark]*



**GOBIERNO DEL ESTADO DE CHIHUAHUA**  
**SEGUIMIENTO A LAS METAS DEL PROGRAMA OPERATIVO ANUAL**  
**Segundo Trimestre 2020**

Ultima Actualización: 30/06/2020  
 Hoja No. 1 de 5  
 Fecha Impresión 23/07/2020  
 PRS/SEPS/55\_m

104-SECRETARÍA DE INNOVACION Y DESARROLLO ECONOMICO

2F020C2 / E208T2 PROMOCIÓN PARA LA EFICIENCIA E INNOVACIÓN EN LA GENERACIÓN Y ABASTO DE FUENTES DE ENERGÍA 2020 / ECONOMÍA, INNOVACIÓN, DESARROLLO SUSTENTABLE Y EQUILIBRIO REGIONAL - ENERGÍA - DERECHOS HUMANOS E INCLUSIÓN SOCIAL

Definición del Programa	Beneficiarios				
	Población	Tipo	Mujeres	Hombres	Total
Promover el gran potencial energético con que cuenta el estado y brindar asesorías integrales a las empresas del sector energético, industrial y de servicios, clasificadas en el Directorio Estadístico Nacional de Unidades Económicas (DENUE) como tamaño grande, para impulsar la inversión pública y privada en la construcción y ampliación de infraestructura para la generación y transmisión de energía limpia y renovable.	REFERENCIA	Empresas del sector energético industrial clasificadas en el Directorio Estadístico de Unidades Económicas (DENUE) como Tamaño Grande			987
	POTENCIAL	Empresas del sector energético industrial clasificadas en el Directorio Estadístico de Unidades Económicas (DENUE) como Tamaño Grande			921
	POSTERGADA	Empresas del sector energético industrial clasificadas en el Directorio Estadístico de Unidades Económicas (DENUE) como Tamaño Grande			230
	OBJETIVO	Empresas del sector energético, industrial y de servicios, clasificadas en el Directorio Estadístico Nacional de Unidades Económicas (DENUE) como tamaño grande			691
<b>Recursos del Programa</b>					
	Presupuesto Autorizado	Presupuesto Modificado	Gasto	Variación Presupuesto Modificado vs Gasto	
	3,746,186	3,543,922	891,736	2,652,186	

**ALINEACIÓN**

Alineación al Plan Nacional de Desarrollo

Alineación al Plan Estatal de Desarrollo

Eje	E2	Economía, Innovación, Desarrollo Sustentable y Equilibrio Regional
Tema	-	
Subtema	-	
Objetivo	04	Promover la eficiencia e innovación en la generación y abasto de fuentes de energía para el desarrollo de las actividades productivas y sociales de los habitantes del estado.
Estrategia	01	Impulsar sustancialmente la generación y uso de energía renovable en el conjunto de las diversas fuentes de energía susceptibles de ser aprovechadas.
Linea de Acción		

Alineación a los Programas de Mediano Plazo

Programa	PS0	Programa Sectorial de Innovación y Desarrollo Económico 2017 2021
Tema	07	Energía
Subtema	00	Energía
Objetivo	01	Promover la eficiencia e innovación en la generación y abasto de fuentes de energía para el desarrollo de las actividades productivas y sociales de los habitantes del estado.
Estrategia	01	Desarrollar y efectuar eventos de promoción para el fomento y desarrollo de las energías renovables y la eficiencia energética.
Linea de Acción		

**FUENTES DE FINANCIAMIENTO**

Clave	Fuente	Origen	Porcentaje	Autorizado	Modificado	Gasto	Variación
		ESTATAL	54.67	2,047,957	1,788,416	90,766	1,697,651
1110120	RECURSOS DEL ESTADO 2020	ESTATAL	0.00	0	0	0	0
1219120	FINANCIAMIENTO INTERNO 2020						

**OTRAS FUENTES DE FINANCIAMIENTO**

Clave	Fuente	Programa	Origen	Porcentaje	Autorizado	Modificado	Gasto	Variación
1521620	FONDO GENERAL DE PARTICIPACIONES 2020		FEDERAL	0.00	0	0	0	0
1521620	FONDO GENERAL DE PARTICIPACIONES 2020	2F020C2	FEDERAL	45.33	1,698,229	1,702,304	797,726	904,578
1522420	FONDO DE ISR PARTICIPABLE SOBRE SERVIDORES PUBLICOS ESTATALES 2020		ESTATAL	0.00	0	0	0	0
1522420	FONDO DE ISR PARTICIPABLE SOBRE SERVIDORES PUBLICOS ESTATALES 2020	2F020C2	FEDERAL	0.00	0	53,201	3,244	49,958



GOBIERNO DEL ESTADO DE CHIHUAHUA  
SEGUIMIENTO A LAS METAS DEL PROGRAMA OPERATIVO ANUAL  
Segundo Trimestre 2020

Ultima Actualización: 30/06/2020  
Hoja No. 3 de 5  
Fecha Impresión 23/07/2020  
PRBRPEP505\_m

104-SECRETARIA DE INNOVACION Y DESARROLLO ECONOMICO

2F020C2 / E208T2 PROMOCIÓN PARA LA EFICIENCIA E INNOVACIÓN EN LA GENERACIÓN Y ABASTO DE FUENTES DE ENERGÍA 2020 / ECONOMÍA, INNOVACIÓN, DESARROLLO SUSTENTABLE Y EQUILIBRIO REGIONAL - ENERGÍA - DERECHOS HUMANOS E INCLUSIÓN SOCIAL

Referencia	Resumen Narrativo	Presupuesto Modificado	Gasto Acumulado	% Gto. vs Modif.	Meta del Objetivo			Avance de la Meta del Objetivo				Meta de Beneficiarios		Avance de la Meta de Beneficiarios								
					Unidad de Medida	Valor Reprogramado	Clasificación	Valor Logr. del Trimestre	% Logr. vs Repr.	Valor Logrado Acumulado	% Acum. vs Repr.	Justificación	Tipo	Valor Reprogramado	Valor Logrado del Trimestre	%	Valor Logrado Acumulado	%	Mujeres	Hombres	Justificación	
C01	Inversión en el sector energético del estado realizada.	2,426,711	552,538	22.77	Inversión en millones de dólares americanos	270.00	ACUMULADO	0.30	0.11	0.30	0.11	Durante este mes se dio seguimiento al impulso y promoción de 6 proyectos de inversión, siendo estos los siguientes: proyecto de donación de paneles solares de SunPower. Así como proyectos de generación híbridos (solar/temoeléctrico) para granjas solares fotovoltaicas de gran escala en el estado. Se atendió oficio de la Iniciativa de Ciudades Capitales de las Américas frente al cambio climático (cc35), recibido en el Despacho del Gobernador. En coordinación con el Implan del municipio de Chihuahua se dio seguimiento al proyecto de paraderos sustentables para la red de transporte público de la ciudad de Chihuahua. Así mismo se dio seguimiento e impulso al proyecto de una deshidratadora de chile en la ciudad de Camargo con uso de gas natural como energético primario; y finalmente se atendió reunión en la Secretaría de Hacienda, para presentar la propuesta recibida de parte de una empresa de iniciativa privada.	Empresas del sector energético industrial clasificadas en el Directorio Estadístico de Unidades Económicas (DENUE) como Tamaño Grande	691	0	0.00	0.00	0.00	0.00	0	0	0El apartado de sujetos de derecho del avance de la meta de beneficiarios se reflejará en el mes de diciembre del 2020, ya que es un dato constante del total de la población objetivo programada de las empresas del sector energético industrial clasificadas en el Directorio Estadístico de Unidades Económicas (DENUE) como Tamaño Grande; debido a que el programa presupuestario está enfocado a promover el gran potencial energético con que cuenta el Estado de Chihuahua.
C02	Servicios de asesoría integral al sector energético brindados.	1,117,210	339,198	30.36	Asesorías	20.00	ACUMULADO	25.00	125.00	29.00	145.00	Se atendió solicitud de la Consejería Jurídica del Gobierno del Estado, respecto al inventario del desarrollo de proyectos de energías renovables en el Estado. 2.- Se solicitó una propuesta técnica y económica para la climatización de las instalaciones del Museo y Tienda de Artesanías de Creel. 3.- Se atendió solicitud de asesoría técnica del FIDEAPECH. 4.- Reunión con la empresa IENOVA para dar seguimiento al proyecto de la Entrada al Pacífico. 5.- Se atendió solicitud del ayuntamiento de Janos, para un proyecto de electrificación rural. 6.- Reunión de seguimiento del proyecto MOTUS ENERGY de una Central Eléctrica con el uso de BIOMASA. 7.- Se atendió al Lic. Matias Mesta, para dar seguimiento a su proyecto de suministro de gas LP con tanques estacionarios. 8.- Se atendió reunión con el Biólogo Martin	Empresas del sector energético industrial clasificadas en el Directorio Estadístico de Unidades Económicas (DENUE) como Tamaño Grande	691	0	0.00	0.00	0.00	0.00	0	0	0El apartado de sujetos de derecho del avance de la meta de beneficiarios se reflejará en el mes de diciembre del 2020, ya que es un dato constante del total de la población objetivo programada de las empresas del sector energético industrial clasificadas en el Directorio Estadístico de Unidades Económicas (DENUE) como Tamaño Grande; debido a que el programa presupuestario está enfocado a promover el gran potencial energético con que cuenta el Estado de Chihuahua.



GOBIERNO DEL ESTADO DE CHIHUAHUA  
SEGUIMIENTO A LAS METAS DEL PROGRAMA OPERATIVO ANUAL  
Segundo Trimestre 2020

Última Actualización: 30/06/2020  
Hoja No. 5 de 5  
Fecha Impresión 23/07/2020  
P08195F565.m


104-SECRETARIA DE INNOVACION Y DESARROLLO ECONOMICO

2F020C2 / E208T2 PROMOCIÓN PARA LA EFICIENCIA E INNOVACIÓN EN LA GENERACIÓN Y ABASTO DE FUENTES DE ENERGÍA 2020 / ECONOMÍA, INNOVACIÓN, DESARROLLO SUSTENTABLE Y EQUILIBRIO REGIONAL - ENERGÍA - DERECHOS HUMANOS E INCLUSIÓN SOCIAL

Justificación de Diferencia de Avance con Respecto a las Metas Programadas

El apartado de sujetos de derecho del avance de la meta de beneficiarios se reflejará en el mes de diciembre del 2020, ya que es un dato constante del total de la población objetivo programada de las empresas del sector energético industrial clasificadas en el Directorio Estadístico de Unidades Económicas (DENUE) como Tamaño Grande; debido a que el programa presupuestario está enfocado a promover el gran potencial energético con que cuenta el Estado de Chihuahua.

Responsable de Programa





Lic. Jorge López Uranga  
Director de Energía

Titular de Dependencia



Ing. Alejandra de la Vega Arizpe  
Secretaria de Innovación y Desarrollo Económico



GOBIERNO DEL ESTADO DE CHIHUAHUA  
SEGUIMIENTO A LAS METAS DEL PROGRAMA OPERATIVO ANUAL  
Segundo Trimestre 2020

Ultima Actualización: 30/06/2020  
Hoja No. 1 de 3  
Fecha Impresión: 23/07/2020  
PROGRAMA 255520

104-SECRETARIA DE INNOVACION Y DESARROLLO ECONOMICO

2K028D1 / E205T2 FORTALECIMIENTO DE LA INFRAESTRUCTURA, EQUIPAMIENTO Y REHABILITACIÓN TURÍSTICA 2020 / ECONOMÍA, INNOVACIÓN, DESARROLLO SUSTENTABLE Y EQUILIBRIO REGIONAL - TURISMO - DERECHOS HUMANOS E INCLUSIÓN SOCIAL

Definición del Programa	Beneficiarios				
	Población	Tipo	Mujeres	Hombres	Total
Fortalecer el desarrollo turístico a través de la ejecución de proyectos, estudios así como obras de infraestructura y servicios, mejoramiento de imagen urbana, equipamiento, rehabilitación de sitios de interés, rutas, circuitos y corredores en materia turística; para las y los habitantes de los municipios con potencial turístico.	REFERENCIA	Habitantes de municipios con potencial turístico	1,804,299	1,752,275	3,556,574
	POSTERGADA	Habitantes de municipios con potencial turístico	1,138,006	1,106,581	2,244,587
	OBJETIVO	Habitantes de municipios con potencial turístico	625,817	609,536	1,234,353
	POTENCIAL	Habitantes de municipios con potencial turístico	1,763,822	1,715,118	3,478,940
	Recursos del Programa				
	Presupuesto Autorizado	Presupuesto Modificado	Gasto	Variación Presupuesto Modificado vs Gasto	
	13,300,000	0		0	

ALINEACIÓN

Alineación al Plan Nacional de Desarrollo

Alineación al Plan Estatal de Desarrollo

Eje	E2	Economía, Innovación, Desarrollo Sustentable y Equilibrio Regional
Tema	-	
Subtema	-	
Objetivo	08	Fortalecer el desarrollo turístico del estado de Chihuahua para incrementar de forma sustentable la derrama económica de este sector en el estado.
Estrategia	01	Potencializar el modelo de desarrollo turístico del estado.
Línea de Acción		

Alineación a los Programas de Mediano Plazo

Programa	PS0	Programa Sectorial de Innovación y Desarrollo Económico 2017 2021
Tema	3	
Subtema	05	Turismo
Objetivo	00	Turismo
Estrategia	03	Fortalecer la oferta turística para elevar la competitividad del sector.
Línea de Acción	02	Impulsar la innovación, diversificación y consolidación de la oferta turística.

FUENTES DE FINANCIAMIENTO

Clave	Fuente	Origen	Porcentaje	Autorizado	Modificado	Gasto	Variación
1110120	RECURSOS DEL ESTADO 2020	ESTATAL	100.00	13,300,000	0	0	0
1155520	CONTRAPARTE ESTATAL A REASIGNACIONES DE RECURSOS FEDERALES SECRETARIA DE TURISMO 2020	ESTATAL	0.00	0	0	0	0

OTRAS FUENTES DE FINANCIAMIENTO

Clave	Fuente	Programa	Origen	Porcentaje	Autorizado	Modificado	Gasto	Variación
2555520	REASIGNACIONES DE RECURSOS FEDERALES SECRETARIA DE TURISMO 2020		FEDERAL	0.00	0	0	0	0

*Handwritten signature*

*Handwritten signature*

GOBIERNO DEL ESTADO DE CHIHUAHUA  
SEGUIMIENTO A LAS METAS DEL PROGRAMA OPERATIVO ANUAL  
Segundo Trimestre 2020

Última Actualización: 30/09/2020  
Hoja No. 2 de 3  
Fecha Impresión: 23/07/2020  
P03ARPE595.m

104-SECRETARIA DE INNOVACION Y DESARROLLO ECONOMICO

2K028D1 / E209T2 FORTALECIMIENTO DE LA INFRAESTRUCTURA, EQUIPAMIENTO Y REHABILITACION TURISTICA 2020 / ECONOMIA, INNOVACION, DESARROLLO SUSTENTABLE Y EQUILIBRIO REGIONAL - TURISMO - DERECHOS HUMANOS E INCLUSION SOCIAL

<b>FIN</b> Contribuir al desarrollo turístico en el estado a través del incremento de la infraestructura turística, beneficiándose de esta manera las y los habitantes de los municipios con potencial turístico	<b>PROPÓSITO</b> Habitantes de los municipios con potencial turístico, se benefician con el incremento de la infraestructura turística
---	---

Referencia	Resumen Narrativo	Presupuesto Modificado	Gasto Acumulado	% Gto. vs Modif.	Meta del Objetivo			Avance de la Meta del Objetivo				Meta de Beneficiarios		Avance de la Meta de Beneficiarios								
					Unidad de Medida	Valor Reprogramado	Clasificación	Valor Logr. del Trimestre	% Logr. vs Repr.	Valor Logrado Acumulado	% Acum. vs Repr.	Justificación	Tipo	Valor Reprogramado	Valor Logrado del Trimestre	%	Valor Logrado Acumulado	%	Mujeres	Hombres	Justificación	
C01	Obras de Infraestructura turística concluidas			0.00	Obras de inversión de Infraestructura turística	4.00	ACUMULADO	0.00	0.00	0.00	0.00	Durante el mes de junio se continúa con el proceso de solicitud de suficiencia presupuestal para estar en posibilidad de iniciar con las obras.	Habitantes de municipios con potencial turístico	1,234,353	0	0.00	0.00	0.00	0	0		
C0101	Vistas de inspección a las obras de infraestructura, equipamiento y rehabilitación turística.			0.00	Vistas de inspección de obras de infraestructura turística realizadas	14.00	ACUMULADO	0.00	0.00	0.00	0.00	Una vez que se aprueben los trámites administrativos, así como se dé el inicio a las obras, se llevarán a cabo las visitas de inspección.										
C0102	Aprobación de los recursos financieros para la ejecución de obras.			0.00	Monto de inversión de proyectos y obra de infraestructura turística	114,127,859.00	ACUMULADO	0.00	0.00	0.00	0.00	Durante el mes de junio se continúa con el proceso de solicitud de suficiencia presupuestal para estar en posibilidad de iniciar con las obras.										
C02	Proyectos ejecutivos de Infraestructura, equipamiento y rehabilitación turística concluidos.			0.00	Proyectos turísticos concluidos	1.00	ACUMULADO	0.00	0.00	0.00	0.00	En este mes de junio se continúa valorando las propuestas para enfocarse en un proyecto ejecutivo.	Habitantes de municipios con potencial turístico	1,234,353	0	0.00	0.00	0.00	0	0		
C0201	Presentación de los proyectos ejecutivos a los municipios con potencial turístico.			0.00	Proyectos ejecutivos presentados a los municipios con potencial turístico	1.00	ACUMULADO	0.00	0.00	0.00	0.00	En el mes de junio se continúa con la suspensión del proceso de socialización con las comunidades involucradas en el proyecto, derivado por la pandemia del COVID-19.										
C0202	Socialización con diferentes grupos y/o comunidades involucradas en los proyectos ejecutivos.			0.00	Proyectos de socialización concluidos	1.00	ACUMULADO	0.00	0.00	0.00	0.00	Durante el mes de junio se continúa con la suspensión del proceso de socialización con las comunidades involucradas en el proyecto para la nueva estación en Divisadero, derivado por la pandemia del COVID-19.										
C0203	Atención a los municipios para la elaboración de nuevos proyectos ejecutivos.			0.00	Atenciones realizadas a los municipios para la elaboración de nuevos proyectos ejecutivos	4.00	ACUMULADO	0.00	0.00	2.00	50.00	En el mes de junio se continúa sin programación de reuniones de trabajo con los municipios, derivado a la pandemia del COVID-19.										
<b>Total</b>				0.00				0.00	0.00	7.14					0.00		0.00					


Justificación de Diferencia de Avance con Respecto a las Metas Programadas

El apartado de sujetos de derecho del avance de la meta de beneficiarios se reflejará cuando se concluyan con las obras de infraestructura turística durante el presente ejercicio fiscal 2020, ya que es un dato constante del total de la población objetivo programada de los Habitantes de municipios con potencial turístico, debido a que el programa presupuestario está enfocado al desarrollo de infraestructura turística del estado de Chihuahua.

Responsable de Programa



Dra. Nathalia Veronique Desplas Puel  
Directora de Turismo




GOBIERNO DEL ESTADO DE CHIHUAHUA  
SEGUIMIENTO A LAS METAS DEL PROGRAMA OPERATIVO ANUAL  
Segundo Trimestre 2020

Última Actualización: 30/06/2020  
Hoja No. 3 de 3  
Fecha Impresión: 23/07/2020  
PPPPPP55.m

104-SECRETARIA DE INNOVACION Y DESARROLLO ECONOMICO

Titular de Dependencia

*Alejandra de Vega Arizpe*

Ing. Alejandra de la Vega Arizpe  
Secretaría de Innovación y Desarrollo Económico

*2 Ko 2020*

*(Handwritten mark)*

*Jos*



GOBIERNO DEL ESTADO DE CHIHUAHUA  
SEGUIMIENTO A LAS METAS DEL PROGRAMA OPERATIVO ANUAL  
Segundo Trimestre 2020

Ultima Actualización: 30/06/2020  
Hoja No. 1 de 3  
Fecha Impresión 23/07/2020  
FSE/SGP/205.m

104-SECRETARIA DE INNOVACION Y DESARROLLO ECONOMICO									
2P009L1 / E203T2 PLANEACIÓN, EVALUACIÓN Y CONDUCCIÓN DEL DESARROLLO ECONÓMICO 2020 / ECONOMÍA, INNOVACIÓN, DESARROLLO SUSTENTABLE Y EQUILIBRIO REGIONAL - INDUSTRIA - DERECHOS HUMANOS E INCLUSIÓN SOCIAL									
Definición del Programa			Beneficiarios						
			Población	Tipo		Mujeres	Hombres	Total	
Articulación eficaz de estrategias, políticas y programas del sector económico para la conservación de empleos de calidad para la población económicamente activa formal en el estado de Chihuahua a través de proyectos productivos, perfiles sectoriales y regionales, así como la creación de instrumentos de inteligencia de negocio que incidan en el desarrollo económico.			REFERENCIA	Unidades económicas para la población económicamente activa					124,219
			OBJETIVO	Unidades económicas para la población económicamente activa					72,244
			POSTERGADA	Unidades económicas para la población económicamente activa					51,975
			POTENCIAL	Unidades económicas para la población económicamente activa					124,219
			Recursos del Programa				Variación		
			Presupuesto Autorizado	Presupuesto Modificado	Gasto	Presupuesto Modificado vs Gasto			
			42,988,051	36,396,571	12,287,586	24,108,985			
ALINEACIÓN									
Alineación al Plan Nacional de Desarrollo									
Alineación al Plan Estatal de Desarrollo									
Eje	E2	Economía, Innovación, Desarrollo Sustentable y Equilibrio Regional							
Tema	-								
Subtema	-								
Objetivo	01	Fortalecer la organización y el desarrollo de las capacidades de los sectores productivos del estado para promover un crecimiento sustentable con mejores ingresos para las y los chihuahuenses.							
Estrategia	01	Promover el desarrollo equilibrado y armónico en las regiones del estado mediante el fortalecimiento de las vocaciones productivas con una visión sustentable.							
Línea de Acción									
Alineación a los Programas de Mediano Plazo									
Programa	PS0	Programa Sectorial de Innovación y Desarrollo Económico 2017 2021							
Tema	3								
Subtema	01	Fortalecimiento Industrial							
Objetivo	00	Fortalecimiento Industrial							
Estrategia	05	Impulsar un Plan de Desarrollo Económico Regional de largo plazo en Conjunto con el Sector Privado potenciando las vocaciones de los municipios.							
Línea de Acción	01	Fortalecer las vocaciones regionales de los municipios para impulsar la economía del estado.							
FUENTES DE FINANCIAMIENTO									
Clave	Fuente	Origen	Porcentaje	Autorizado	Modificado	Gasto	Variación		
1110120	RECURSOS DEL ESTADO 2020	ESTATAL	58.38	25,083,237	17,055,818	3,220,409	13,835,408		
1219120	FINANCIAMIENTO INTERNO 2020	ESTATAL	0.00	0	0	0	0		
OTRAS FUENTES DE FINANCIAMIENTO									
Clave	Fuente	Programa	Origen	Porcentaje	Autorizado	Modificado	Gasto	Variación	
1521620	FONDO GENERAL DE PARTICIPACIONES 2020	2P009L1 PLANEACIÓN, EVALUACIÓN Y CONDUCCIÓN DEL DESARROLLO ECONÓMICO 2020	FEDERAL	41.62	17,884,815	17,502,237	7,809,547	9,692,689	
1521620	FONDO GENERAL DE PARTICIPACIONES 2020		FEDERAL	0.00	0	0	0	0	
1522420	FONDO DE ISR PARTICIPABLE SOBRE SERVIDORES PUBLICOS ESTATALES 2020		ESTATAL	0.00	0	0	0	0	
1522420	FONDO DE ISR PARTICIPABLE SOBRE SERVIDORES PUBLICOS ESTATALES 2020	2P009L1 PLANEACIÓN, EVALUACIÓN Y CONDUCCIÓN DEL DESARROLLO ECONÓMICO 2020	FEDERAL	0.00	0	595,085	14,197	580,888	
2555619	REASIGNACIONES DE RECURSOS FEDERALES SECRETARIA DE COMUNICACIONES Y TRANSPORTE 2019		FEDERAL	0.00	0	0	0	0	
2555619	REASIGNACIONES DE RECURSOS FEDERALES SECRETARIA DE COMUNICACIONES Y TRANSPORTE 2019	2P009L1 PLANEACIÓN, EVALUACIÓN Y CONDUCCIÓN DEL DESARROLLO ECONÓMICO 2020	FEDERAL	0.00	0	1,243,432	1,243,432	0	
2555620	REASIGNACIONES DE RECURSOS FEDERALES SECRETARIA DE COMUNICACIONES Y TRANSPORTE 2018		FEDERAL	0.00	0	0	0	0	

*Handwritten signature/initials in blue ink.*

*Handwritten signature/initials in blue ink.*

GOBIERNO DEL ESTADO DE CHIHUAHUA  
SEGUIMIENTO A LAS METAS DEL PROGRAMA OPERATIVO ANUAL  
Segundo Trimestre 2020

Última Actualización: 30/06/2020  
Hoja No. 2 de 3  
Fecha Impresión: 23/07/2020  
PES/REP/SES\_m

104-SECRETARÍA DE INNOVACIÓN Y DESARROLLO ECONÓMICO

2P009L1 / E203T2 PLANEACIÓN, EVALUACIÓN Y CONDUCCIÓN DEL DESARROLLO ECONÓMICO 2020 / ECONOMÍA, INNOVACIÓN, DESARROLLO SUSTENTABLE Y EQUILIBRIO REGIONAL - INDUSTRIA - DERECHOS HUMANOS E INCLUSIÓN SOCIAL

**FIN** Contribuir en fortalecer la organización y el desarrollo de las capacidades de los sectores productivos del estado, para promover un crecimiento sustentable con mejores ingresos a las y los chihuahuenses a través de la conservación de empleos en las unidades económicas, para la población económicamente activa formal.

**PROPÓSITO** Articulación de estrategias, políticas y programas del sector económico para la conservación de empleos de calidad en las unidades económicas.

Referencia	Resumen Narrativo	Presupuesto Modificado	Gasto Acumulado	% Glo. vs Modif.	Meta del Objetivo			Avance de la Meta del Objetivo				Meta de Beneficiarios		Avance de la Meta de Beneficiarios							
					Unidad de Medida	Valor Reprogramado	Clasificación	Valor Logr. del Trimestre	% Logr. vs Repr.	Valor Logrado Acumulado	% Acum. vs Repr.	Justificación	Tipo	Valor Reprogramado	Valor Logrado del Trimestre	%	Valor Logrado Acumulado	%	Mujeres	Hombres	Justificación
C01	Proyectos productivos realizados	31,435,063	10,455,952	33.26	Proyectos productivos realizados	10.00	ACUMULADO	0.00	0.00	3.00	30.00	En este mes de junio se continúa en etapa de valoración para la realización de nuevos proyectos productivos.	Unidades económicas para la población económicamente activa	71,894	0	0.00	0.00	0.00	0	0	
C0101	Identificación de proyectos productivos en el estado	14,397,531	3,636,842	25.26	Proyectos productivos identificados	12.00	ACUMULADO	3.00	25.00	5.00	41.67	En este mes de junio se continúa con la etapa de identificar nuevos proyectos productivos.									
					Proyectos productivos que identifican la posición real de la proveeduría local para vincularlos con las unidades económicas	3.00	ACUMULADO	1.00	33.33	1.00	33.33										
C0102	Gestión en la intervención de la solución a los problemas del sector económico que se presentan en el estado	17,037,532	6,819,110	40.02	Gestiones realizadas	75.00	ACUMULADO	57.00	76.00	97.00	129.33										
C02	Perfiles sectoriales y regionales consolidados.	4,961,508	1,831,634	36.92	Perfiles sectoriales y regionales consolidados	13.00	ACUMULADO	2.00	15.38	2.00	15.38		Unidades económicas para la población económicamente activa	350	43	12.29	43.00	12.29	0	0	
C0201	Elaboración de estudios socioeconómicos	2,723,318	894,982	32.86	Estudios socioeconómicos de proyectos autorizados	65.00	ACUMULADO	26.00	40.00	52.00	80.00	La elaboración del estudio para la identificación de la disponibilidad de mano de obra con perspectiva de género por región, está programado en el tercer trimestre del año 2020.									
					Estudio para la identificación de la disponibilidad de mano de obra con perspectiva de género por región realizado	1.00	ACUMULADO	0.00	0.00	0.00	0.00										
C0202	Atención a las y los usuarios con información socio-económica	2,238,190	936,651	41.85	Las y los usuarios atendidos	350.00	ACUMULADO	18.00	5.14	51.00	14.57										
<b>Total</b>		<b>36,396,571</b>	<b>12,287,586</b>	<b>33.76</b>				<b>24.36</b>		<b>43.04</b>					<b>6.15</b>		<b>6.15</b>				

Justificación de Diferencia de Avance con Respecto a las Metas Programadas

El apartado de sujetos de derecho del avance de la meta de beneficiarios se reflejará en el mes de diciembre del 2020, ya que es un dato constante del total de la población objetivo programada de las unidades económicas para población económicamente activa formal en el estado de Chihuahua; debido a que el programa presupuestario está enfocado a la articulación eficaz de estrategias, políticas y programas del sector económico para la conservación de empleos de calidad en el estado de Chihuahua.

Responsable de Programa

C.P.C. Miguel García Spindola  
Director Administrativo

*mal*

GOBIERNO DEL ESTADO DE CHIHUAHUA  
SEGUIMIENTO A LAS METAS DEL PROGRAMA OPERATIVO ANUAL  
Segundo Trimestre 2020

Ultima Actualización: 30/06/2020  
Hoja No. 3 de 3  
Fecha Impresión: 23/07/2020  
PSSPSEP2020\_03

104-SECRETARIA DE INNOVACION Y DESARROLLO ECONOMICO

Titular de Dependencia

  
\_\_\_\_\_  
Ing. Alejandra de la Vega Arizpe  
Secretaria de Innovación y Desarrollo Económico

2 P000ac/  
2021/